

Maa- ja metsätalouden keskeisiä indikaattoreita

Siilinjärvi

Tuottajaliitto: POHJOIS-SAVO



19.9.2013

22100182



Suomen Gallup Elintarviketieto Oy



Maa- ja metsätalouden keskeisiä indikaattoreita

Siilinjärvi

Tuottajaliitto: POHJOIS-SAVO



19.9.2013

22100182



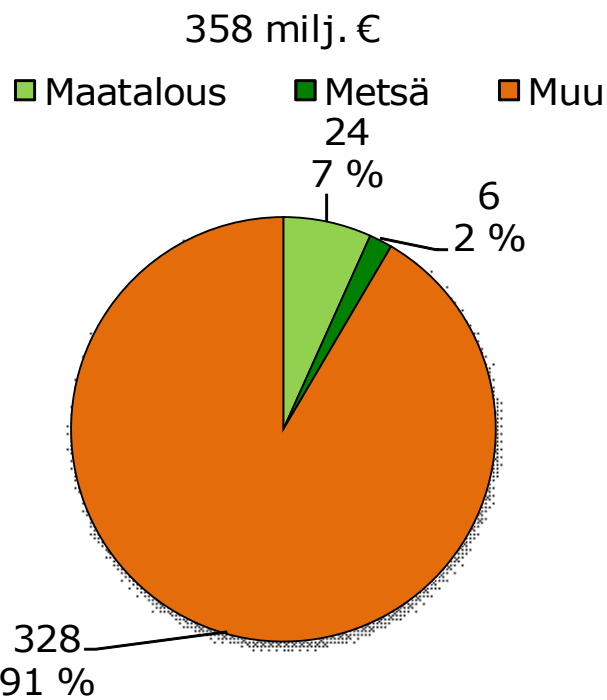
Suomen Gallup Elintarviketieto Oy



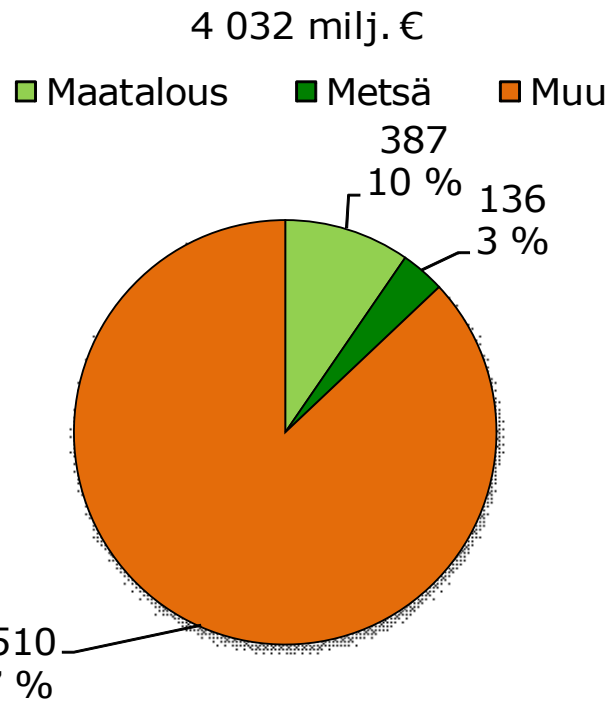
Siilinjärvi

Ansiotulorakenne 2011 *

kunnan kaikkien ansiotulojen osuus alueen tuloista: 8,9 %



Tuottajaliitto: POHJOIS-SAVO

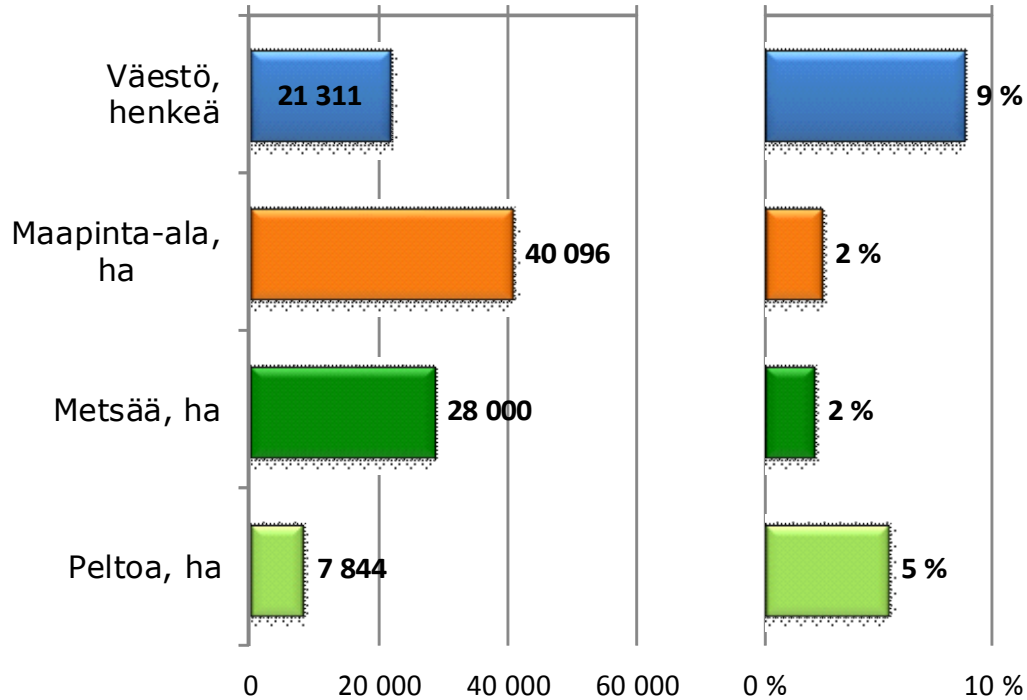


kuvioiden numeroarvoissa ylempi luku milj. € ja alempi luku %-osuus kokonaistuloista

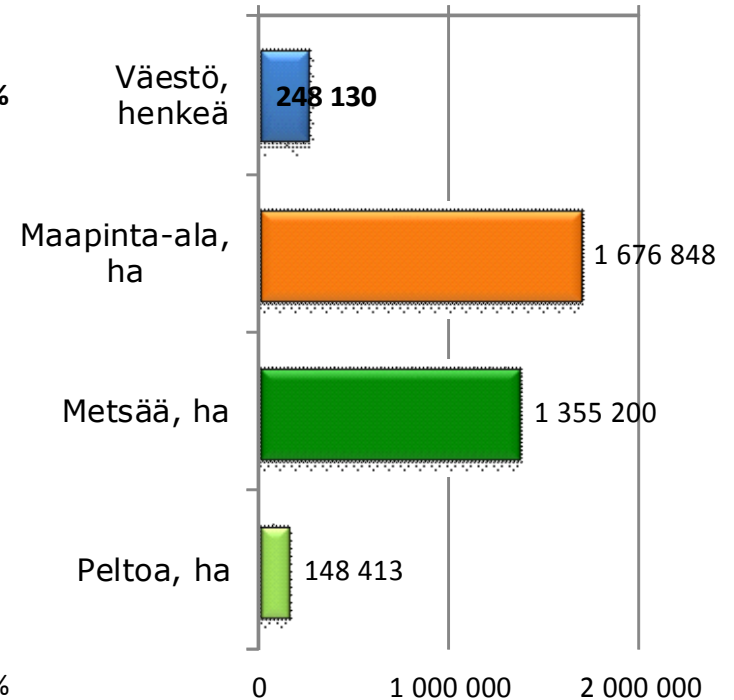


Siilinjärvi

Perustietoja: 2012 kunnan osuus



Tuottajaliitto: POHJOIS-SAVO



Alkutuotannon työvoimaosuus: 5 %

Alkutuotannon työvoimaosuus: 8 %



Siilinjärvi

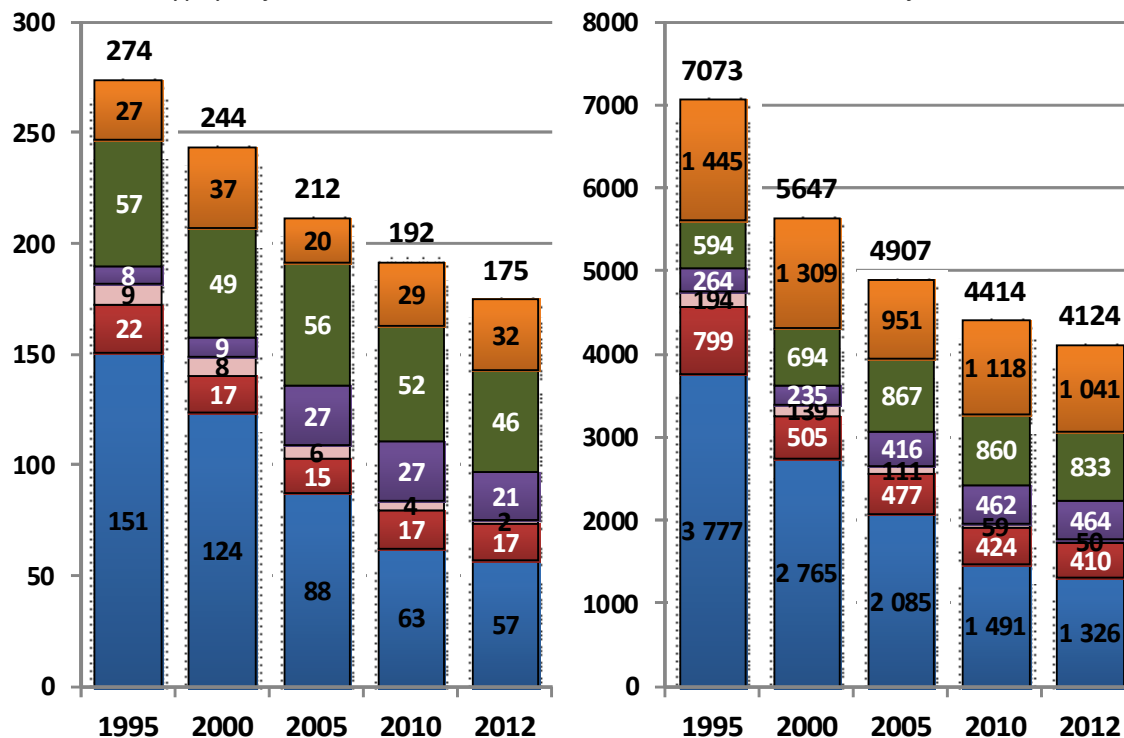
Tuottajaliitto: POHJOIS-SAVO

Siilinjärvi

Tiloja muutos

Tilalukumäärät (kpl), päätuotantosuunnan mukaan

■ Lypsykarja ■ Muu nauta ■ Sika ■ Muu kotieläin ■ Viljatilat ■ Muut tilat



vuosi yhteensä	Tiloja	muutos kpl	%
1995	274		
2000	244	-30	-11
2005	212	-32	-13
2010	192	-20	-9
2012	175	-17	-9
muutos -95 -> -12		-99	-36

Tuottajaliitto: POHJOIS-SAVO

vuosi yhteensä	Tiloja	muutos kpl	%
1995	7 073		
2000	5 647	-1 426	-20
2005	4 907	-740	-13
2010	4 414	-493	-10
2012	4 124	-290	-7
muutos -95 -> -12		-2 949	-42

KOKO MAA

vuosi yhteensä	Tiloja	muutos kpl	%
1995	99 552		
2000	79 308	-20 244	-20
2005	69 220	-10 088	-13
2010	62 373	-6 847	-10
2012	58 473	-3 900	-6
muutos -95 -> -12		-41 079	-41



Siilinjärvi

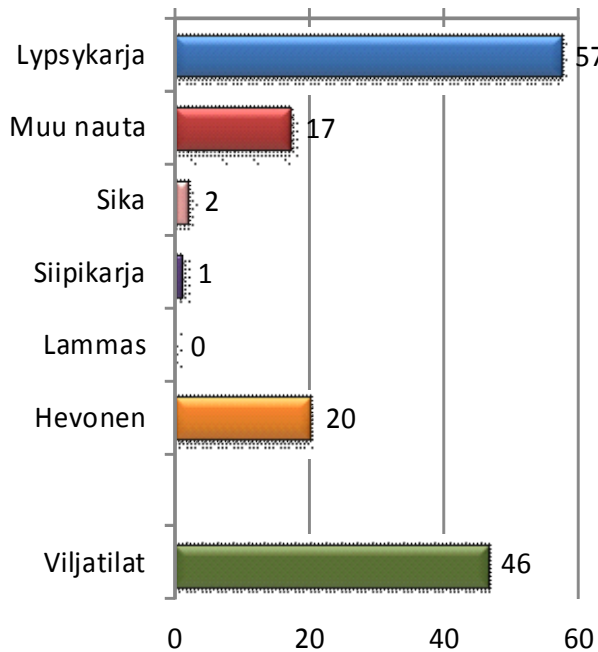
TILOJA; 175 kpl

2012

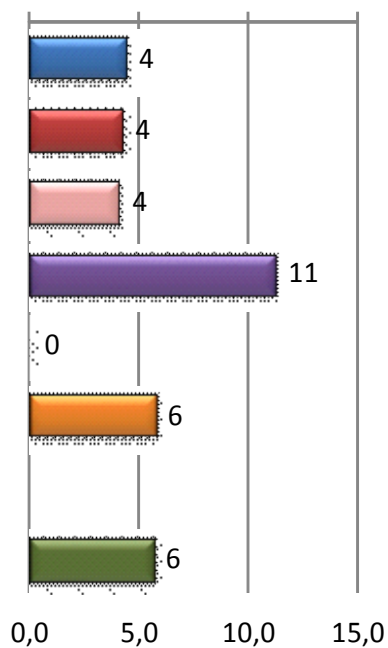
Tuottajaliitto: POHJOIS-SAVO

TILOJA; 4 124 kpl

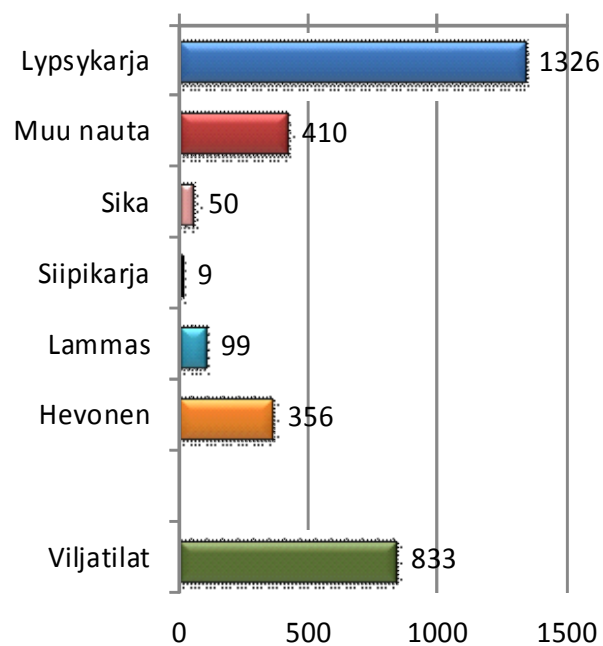
tiloja, kpl
päätuotantosunnittain



% alueen tiloista



tiloja, kpl
päätuotantosunnittain

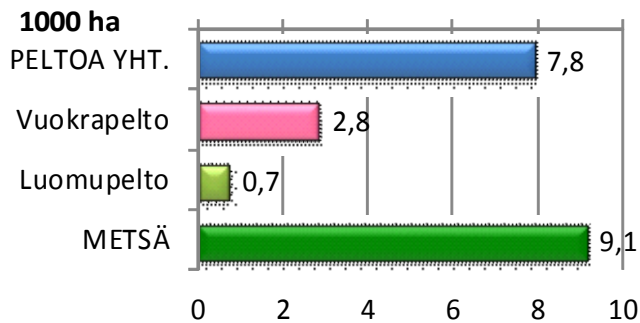


Tilamäärän mukaan alueen 12. suurin kunta

osuus koko maan tiloista 7 %

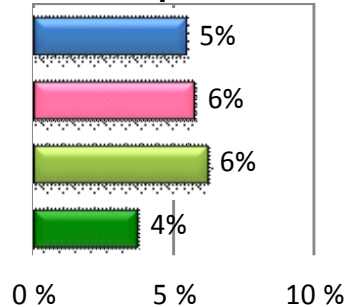


Siilinjärvi

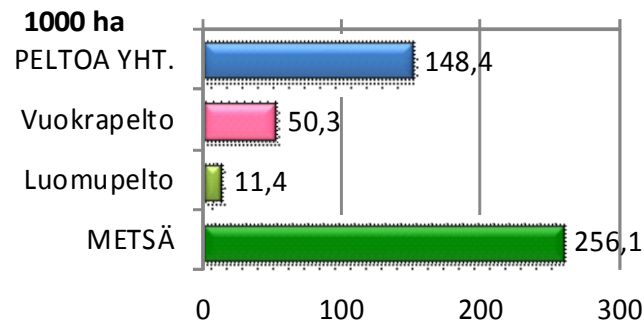


###

% alueen pinta-alasta



Tuottajaliitto: POHJOIS-SAVO



Vuokrapellon osuus

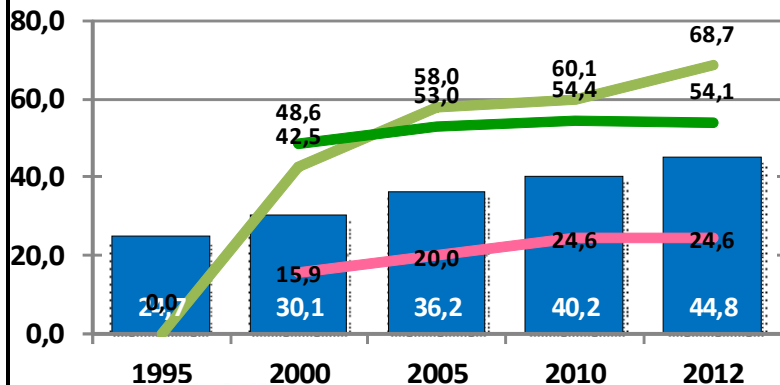
36 %

Vuokrapellon osuus

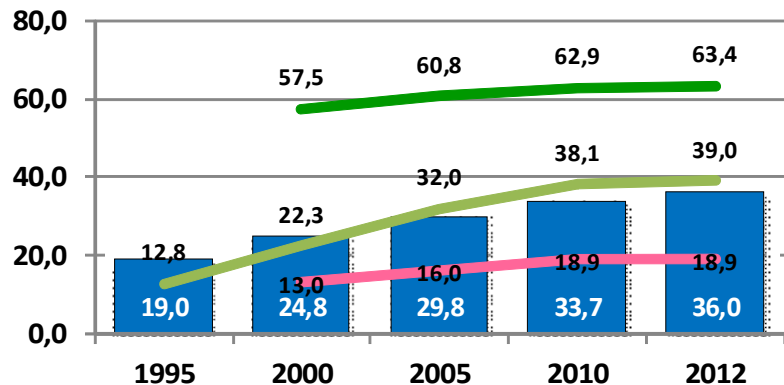
34 %

Pellon ja metsän keskikoot, ha

■ kaikki tilat ■ vuokrattu ala ■ luomutilat ■ metsäala



■ kaikki tilat ■ vuokrattu ala ■ luomutilat ■ metsäala



TNS



vuokrattu ala = peltoa vuokraavien tilojen keskim. vuokra-ala

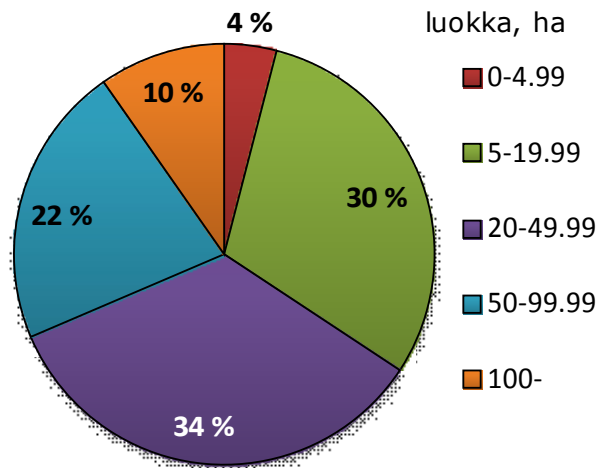
Siilinjärvi

2012

Tuottajaliitto: POHJOIS-SAVO

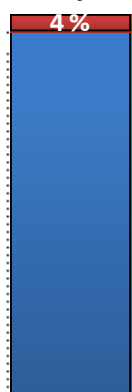
Tilojen lukumäärä eri tilakokoluokissa

TILOJA; 175 kpl



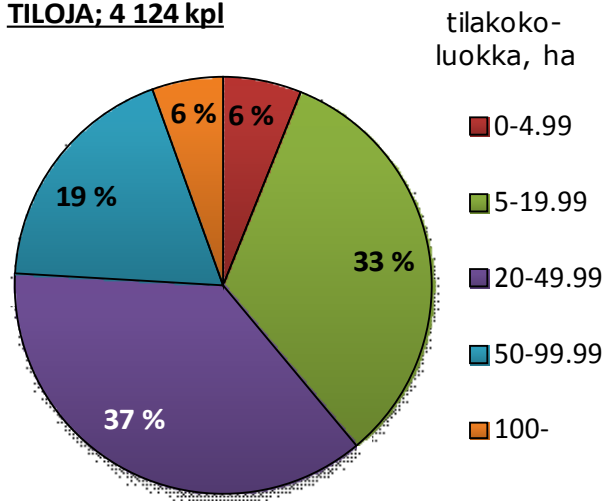
osuus tiloista

Siilinjärvi



Tilojen lukumäärä eri tilakokoluokissa

TILOJA; 4 124 kpl



yli 100 ha tiloja

17 kpl

osuus

7 %

yli 100 ha tiloja

228 kpl

Keskikoko

44,8 ha

ero

+8,8 ha

ero koko maahan

+44,8 ha

KOKO MAA

36,0 ha

ero

36,0 ha

TNS



Siilinjärvi

2012

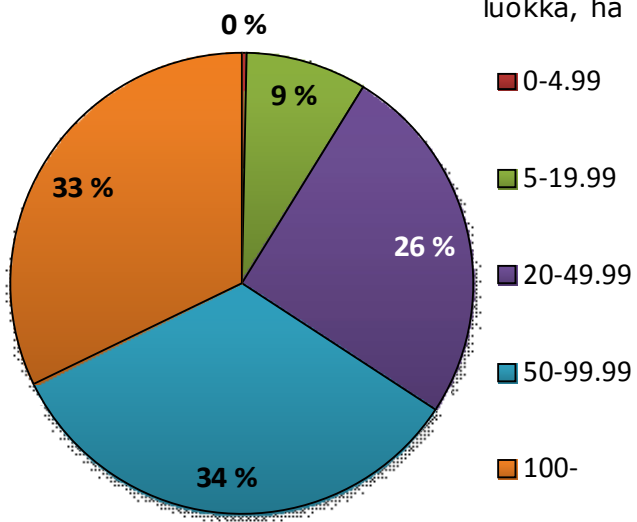
Tuottajaliitto: POHJOIS-SAVO

Tilojen peltoala eri tilakokoluokissa

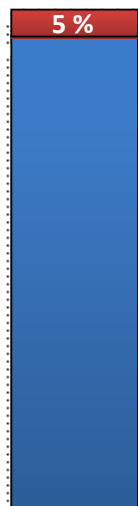
osuus peltoalasta

Tilojen peltoala eri tilakokoluokissa

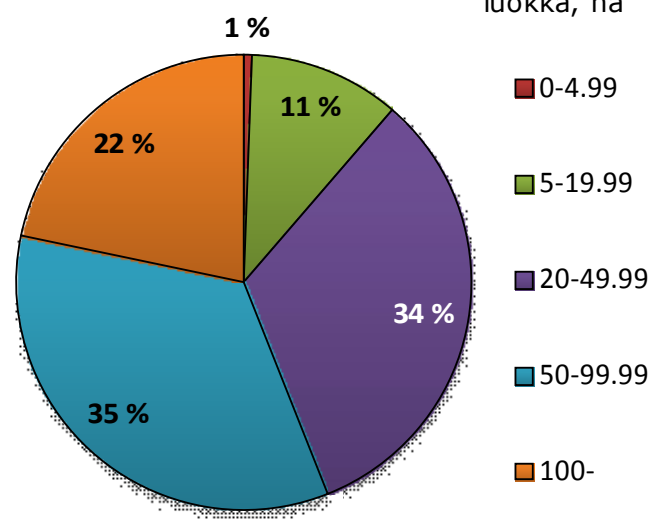
PELTOA; 7 844 ha



Siilinjärvi



PELTOA; 148 413 ha



Peltoalan mukaan alueen 10. suurin kunta

osuus koko maan peltoalasta #####

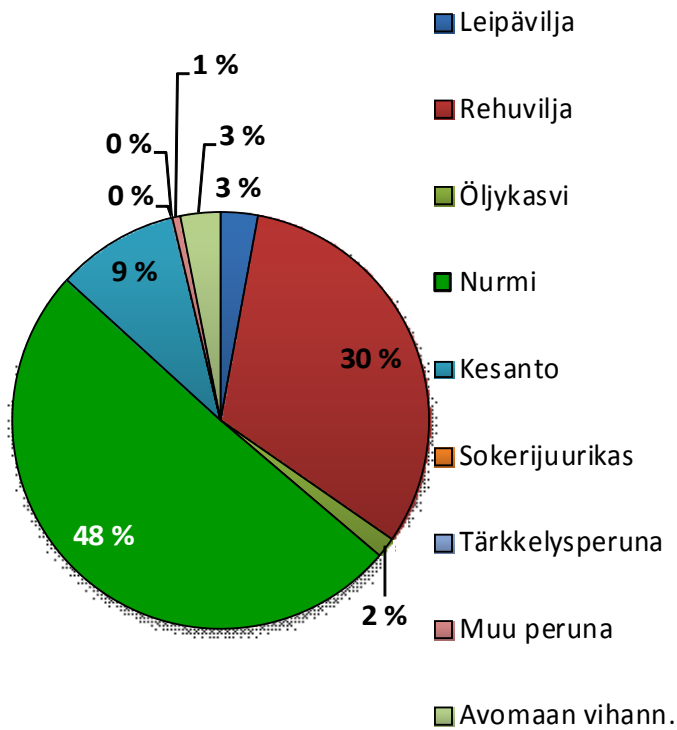


Siilinjärvi

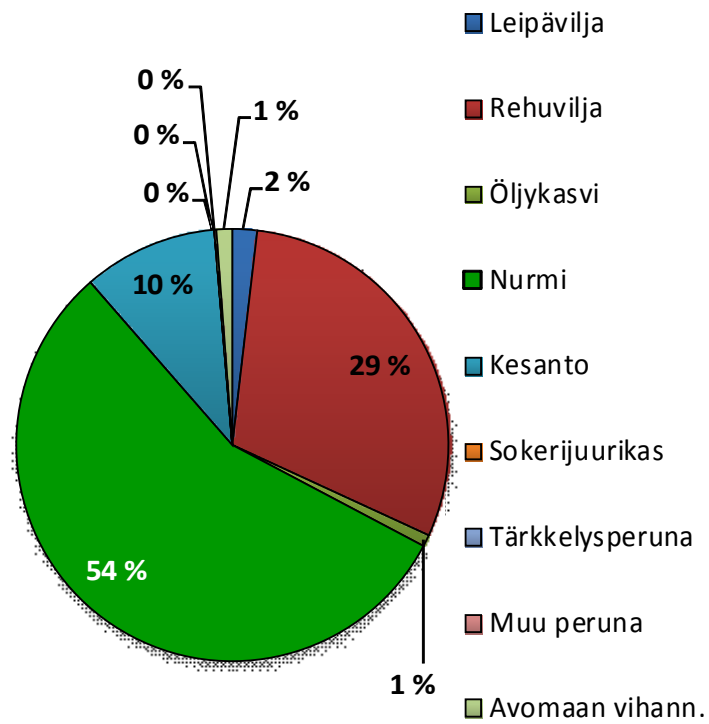
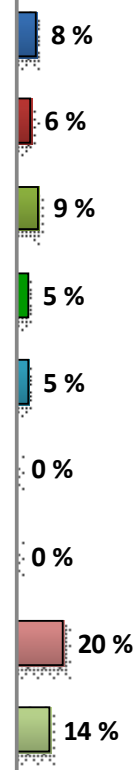
2012

Tuottajaliitto: POHJOIS-SAVO

Pellonkäyttö, osuus hehtaareista

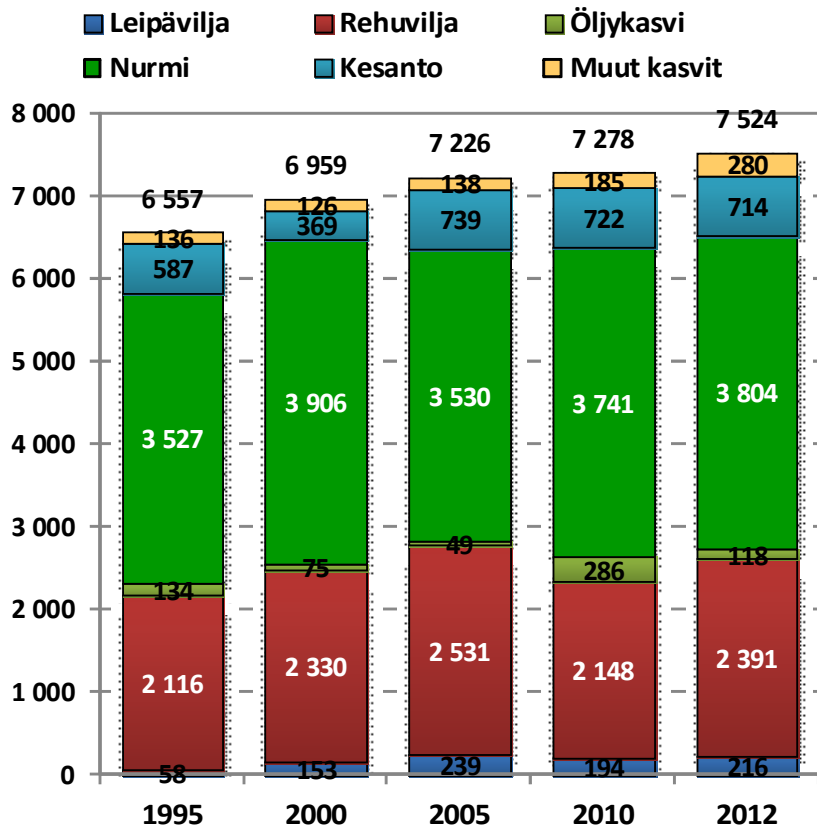


osuus alueen peltoalasta

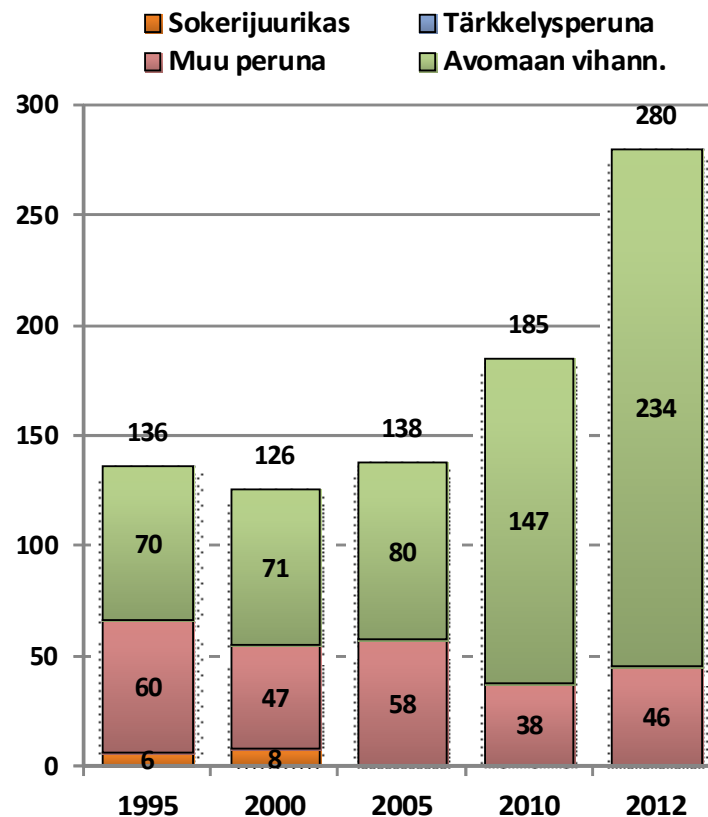


Siilinjärvi

Pellonkäyttö, ha



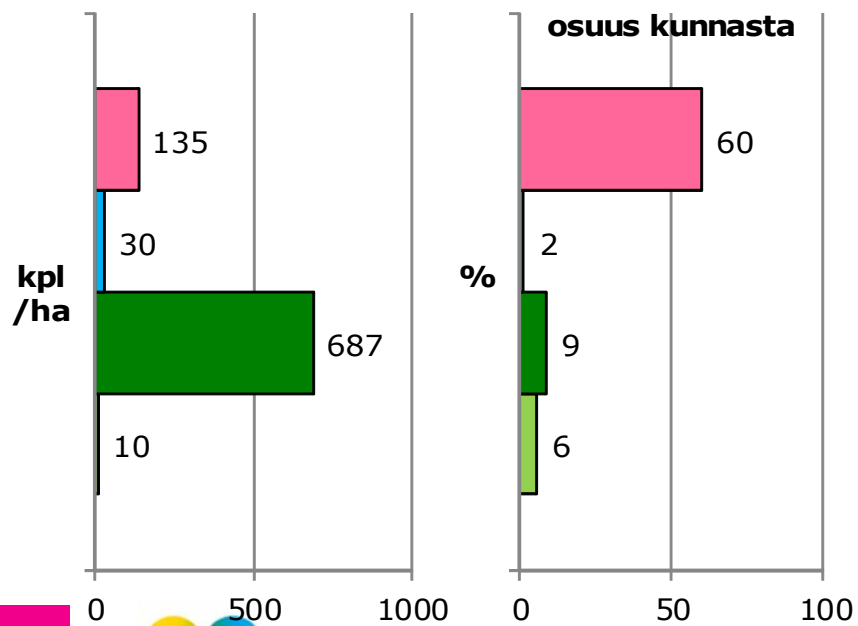
ryhmä muut kasvit, ha



Siilinjärvi

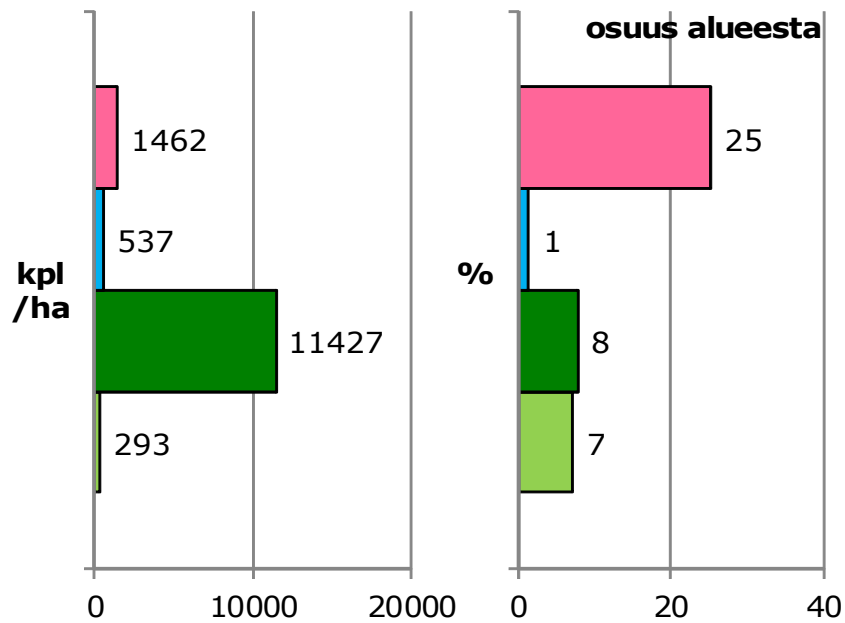
Luomutilastoja

Luomuemolehmät Luomulehmät
Luomupelto Luomutilat



Tuottajaliitto: POHJOIS-SAVO

Luomuemolehmät Luomulehmät
Luomupelto Luomutilat



Siilinjärvi

2012

Tuottajaliitto: POHJOIS-SAVO

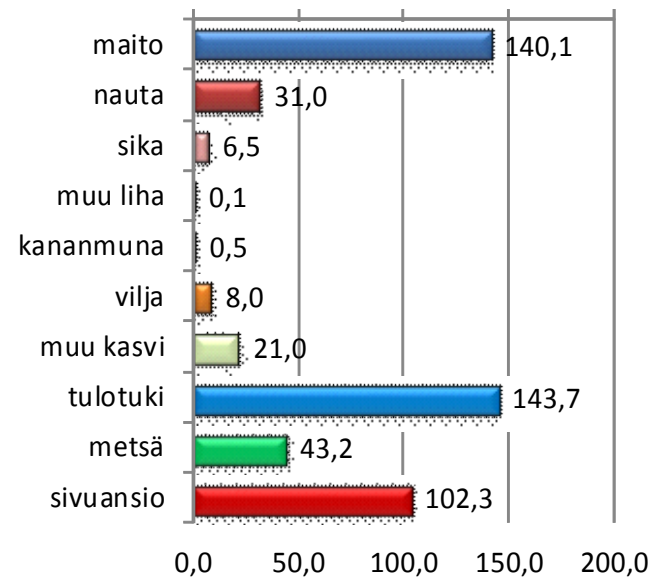
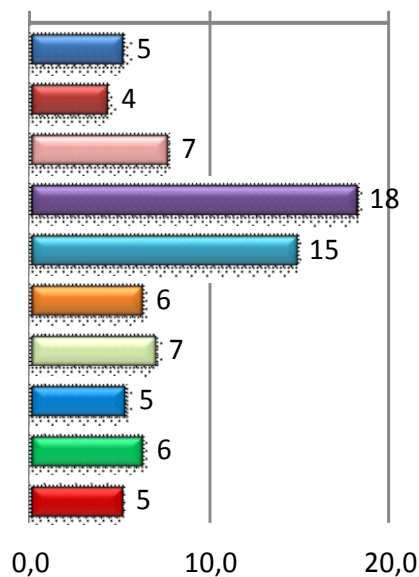
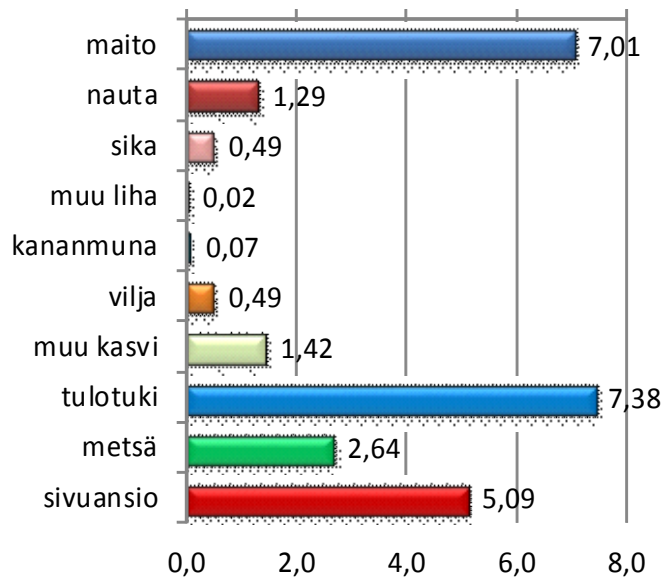
KUNTA YHTEENSÄ 25,9 milj. € osuus 5 %

ALUE YHTEENSÄ 496,4 milj. €

Rahavirta, milj. €

% alueen tuloista

Rahavirta, milj. €



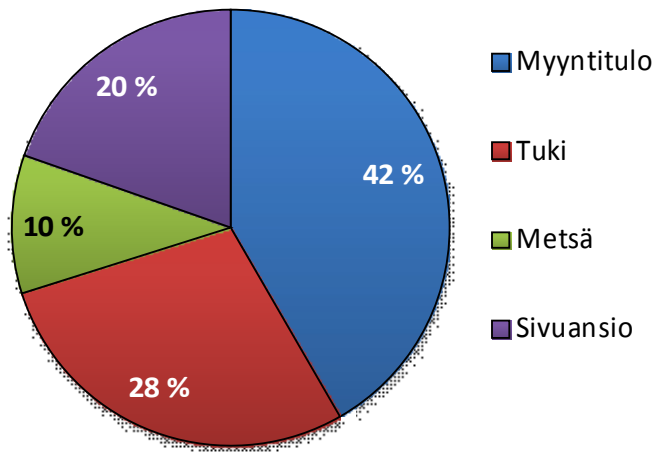
Siilinjärvi

2012

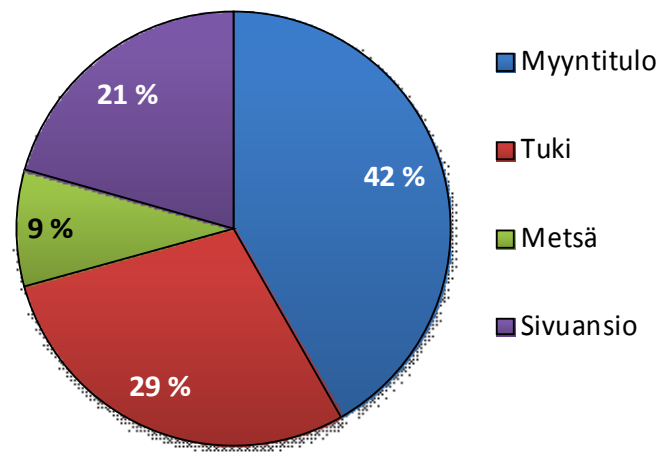
Tuottajaliitto: POHJOIS-SAVO

MAATILOJEN RAHAVIRRAT

TULOT YHTEENSÄ; 25,9 milj. €



TULOT YHTEENSÄ 496,4 MILJ. €



osuus alueen rahavirroista 5 %

osuus koko maan rahavirroista 8 %

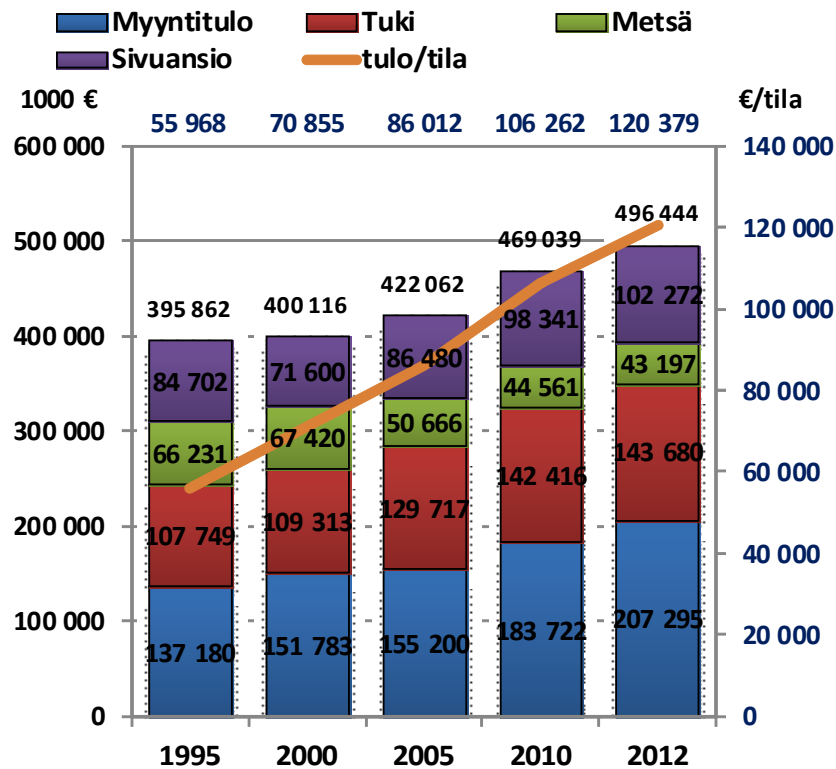
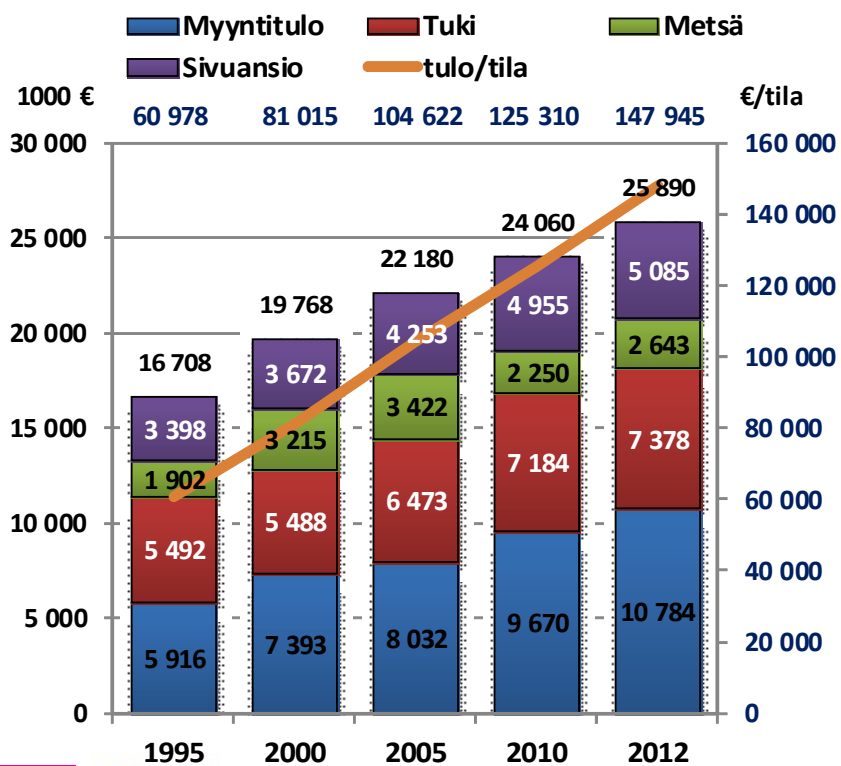
	Siilinjärvi			Tuottajaliitto POHJOIS-SAVO			KOKO MAA	
		ero, €			ero, €			
	Siilinjärvi	alue	koko maa	POHJOIS-SAVO	koko maa			
Tuki/tila, €	40 315	5 477	9 811	34 838	4 334	30 504	Tuki/tila, €	
bruttotulo/tila, €	147 945	27 566	35 119	120 379	7 553	112 826	bruttotulo/tila, €	
Tuki/ha, €	949	-19	138	968	157	811	Tuki/ha, €	
bruttotulo/ha, €	3 331	-14	444	3 345	458	2 887	bruttotulo/ha, €	



TNS

Siilinjärvi

MAATILOJEN RAHAVIRRAT Tuottajaliitto: POHJOIS-SAVO



Siilinjärvi

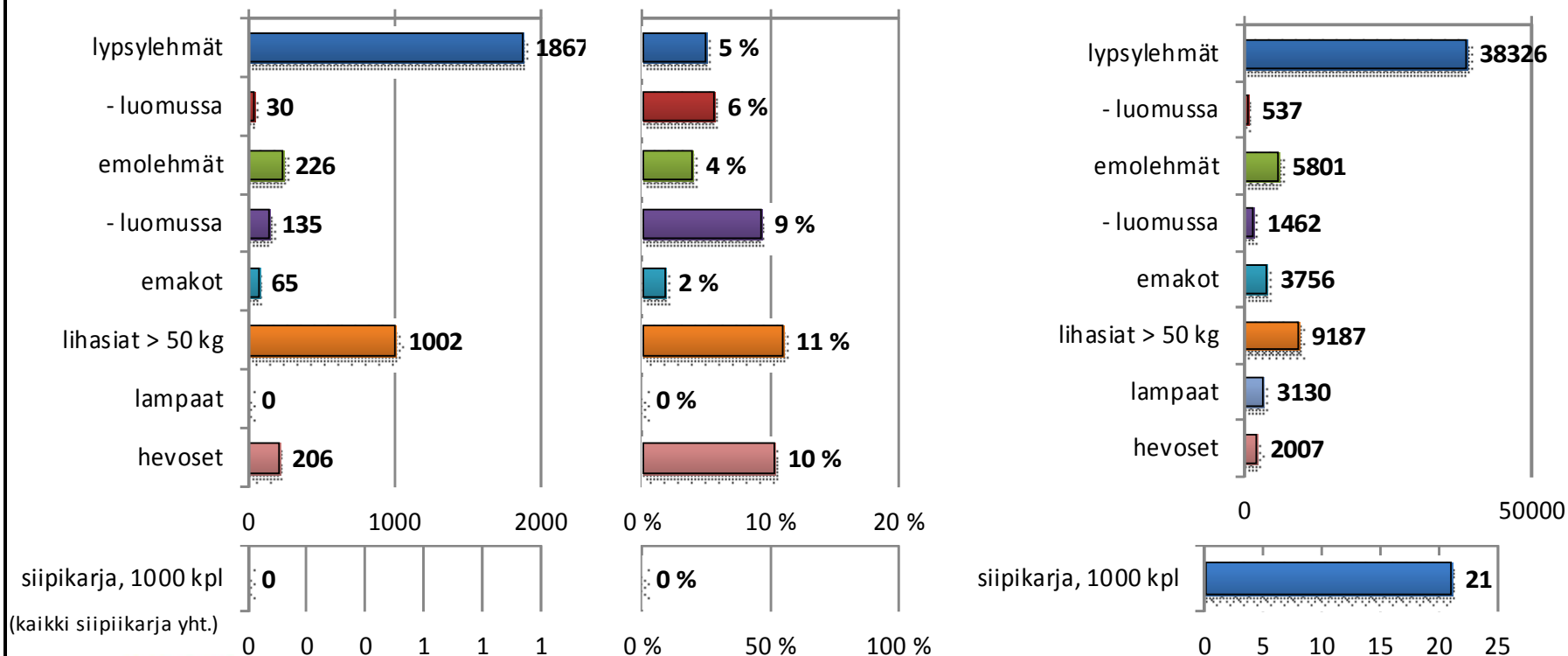
2012

Tuottajaliitto: POHJOIS-SAVO

Eri eläinten määrät, kpl

osuus alueen eläimistä

Eri eläinten määrät, kpl



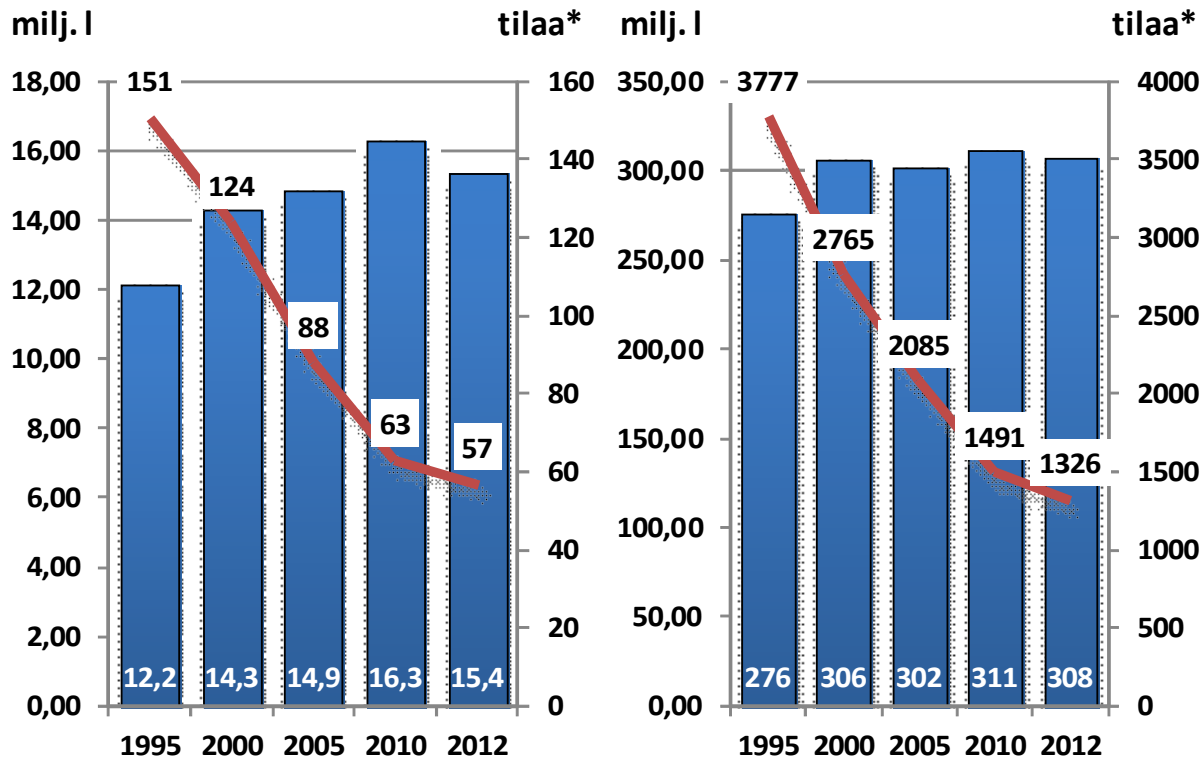
Siilinjärvi

Tuottajaliitto: POHJOIS-SAVO

Siilinjärvi

Tuotanto muutos

Maidontuotanto



kunnan osuus alueen tuotannosta

vuosi	1995	2000	2005	2010	2012
osuus	4%	5%	5%	5%	0,050018

* tilalukumäärä päätuotantosuunnan mukaan

vuosi	milj. l	milj. l	%
1995	12,17		
2000	14,29	2,13	17
2005	14,89	0,60	4
2010	16,33	1,44	10
2012	15,39	-0,94	-6
muutos -95 -> -12		3,22	26

Tuottajaliitto: POHJOIS-SAVO

Tuotanto muutos

vuosi	milj. l	milj. l	%
1995	275,6		
2000	306,2	30,6	11
2005	301,9	-4,3	-1
2010	311,5	9,5	3
2012	307,7	-3,8	-1
muutos -95 -> -12		32,04	12

KOKO MAA

Tuotanto muutos

vuosi	milj. l	milj. l	%
1995	2 298		
2000	2 378	80	3
2005	2 293	-85	-4
2010	2 222	-71	-3
2012	2 188	-34	-2
muutos -95 -> -12		-110	-5

TNS

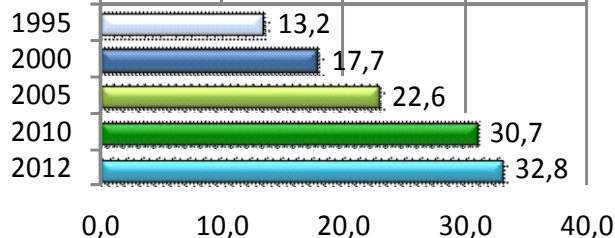


Siilinjärvi

Maidontuotannon tunnuslukuja*

Tuottajaliitto: POHJOIS-SAVO

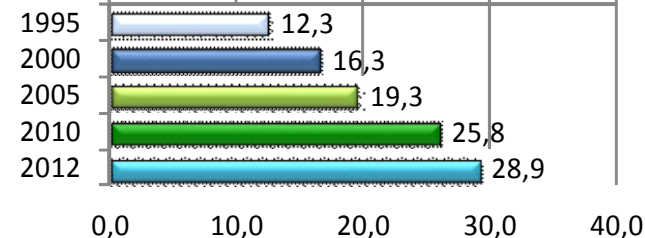
lehmää/tila



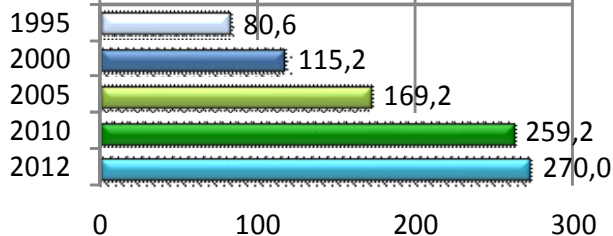
ero kpl

1995	0,9
2000	1,3
2005	3,3
2010	4,9
2012	3,9

lehmää/tila



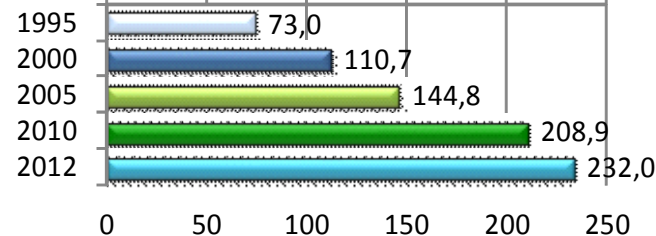
tuotanto 1000 litraa/tila



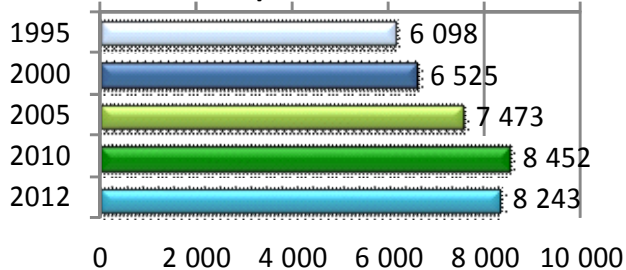
ero 1000 l

1995	7,6
2000	4,5
2005	24,4
2010	50,3
2012	38,0

tuotanto 1000 litraa/tila



keskituotos litraa/lehmä

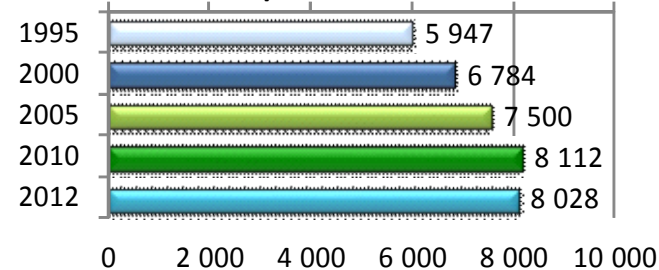


ero litraa

1995	151
2000	-259
2005	-27
2010	341
2012	215

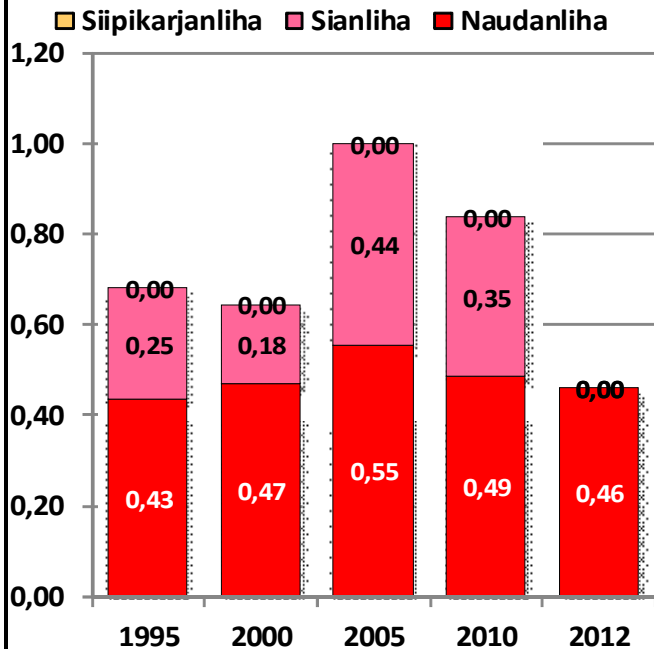
kunnan vertailu alueeseen

keskituotos litraa/lehmä



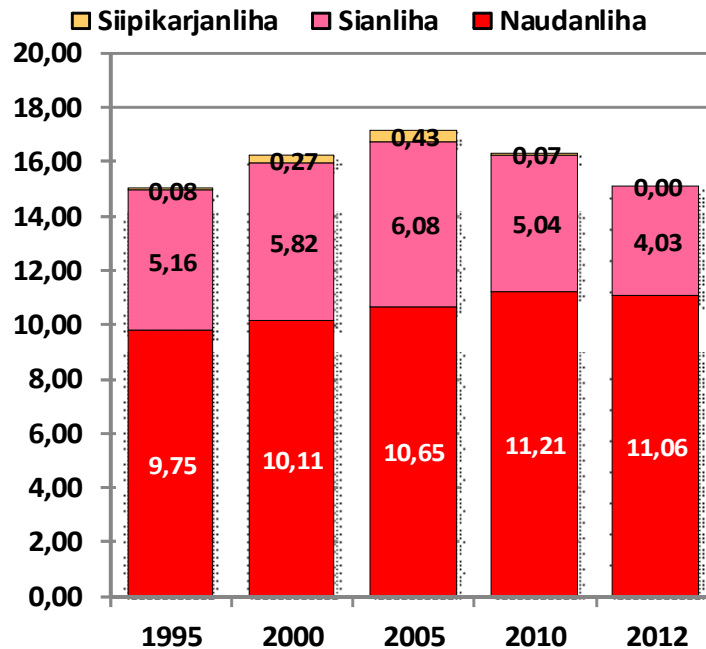
Siilinjärvi

Liha, milj. kg



Tuottajaliitto: POHJOIS-SAVO

Liha, milj. kg



Huom! Siipikarjan kuntatason tiedot osin puutteellisia vuosien 2010/2012 osalta.

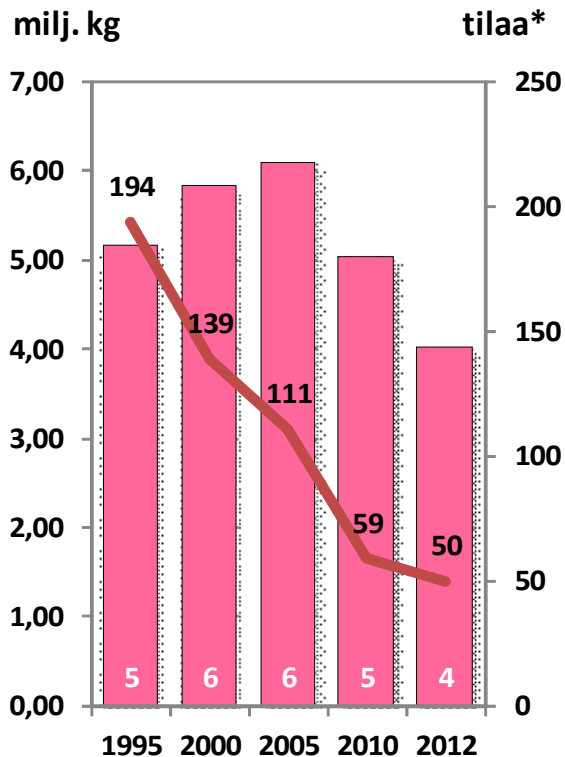
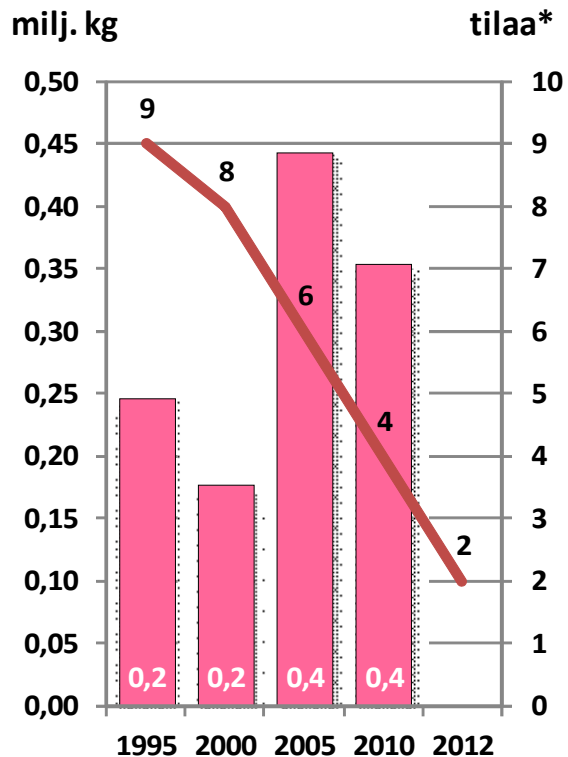


Siilinjärvi

Tuottajaliitto: POHJOIS-SAVO

Siilinjärvi

Sianlihantuotanto



vuosi	Tuotanto		muutos
	milj. kg	milj. kg	
1995	0,25		
2000	0,18	-0,07	-28
2005	0,44	0,27	151
2010	0,35	-0,09	-20
2012	0,00	-0,35	-100
muutos -95 -> -12		-0,25	-100

vuosi	Tuotanto		muutos
	milj. kg	milj. kg	
1995	5,2		
2000	5,8	0,7	13
2005	6,1	0,3	4
2010	5,0	-1,0	-17
2012	4,0	-1,0	-20
muutos -95 -> -12		-1,14	-22

vuosi	Tuotanto		muutos
	milj. kg	milj. kg	
1995	167,5		
2000	173,4	5,9	3
2005	203,3	30,0	17
2010	202,6	-0,7	0
2012	192,8	-9,8	-5
muutos -95 -> -12		25,3	15

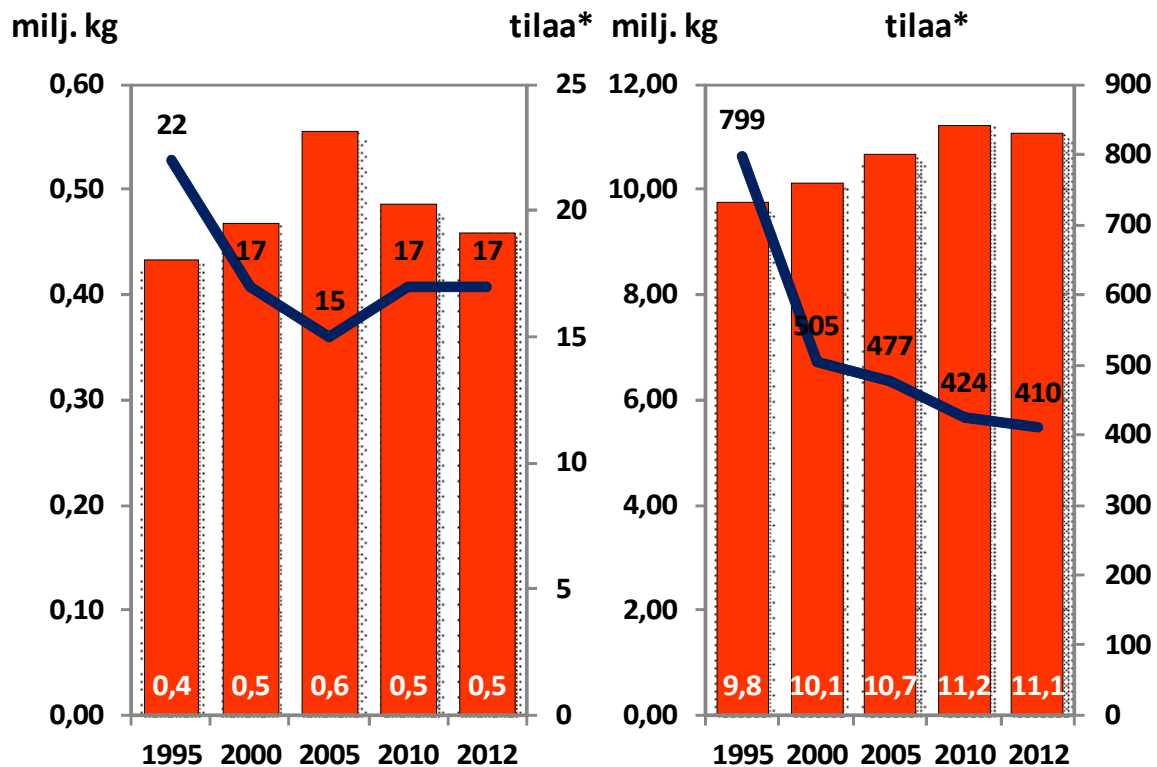
* tilalukumäärä päätuotantosuunnan mukaan



Siilinjärvi

Tuottajaliitto: POHJOIS-SAVO

Naudanlihantuotanto



* tilalukumäärä päätuotantosuunnan mukaan

TNS



Siilinjärvi

Tuotanto muutos

vuosi	milj. kg	milj. kg	%
1995	0,43		
2000	0,47	0,03	8
2005	0,55	0,09	19
2010	0,49	-0,07	-13
2012	0,46	-0,03	-5
muutos -95 -> -12		0,03	6

Tuottajaliitto: POHJOIS-SAVO

Tuotanto muutos

vuosi	milj. kg	milj. kg	%
1995	9,75		
2000	10,11	0,35	4
2005	10,65	0,55	5
2010	11,21	0,55	5
2012	11,06	-0,14	-1
muutos -95 -> -12		1,31	13

KOKO MAA

Tuotanto muutos

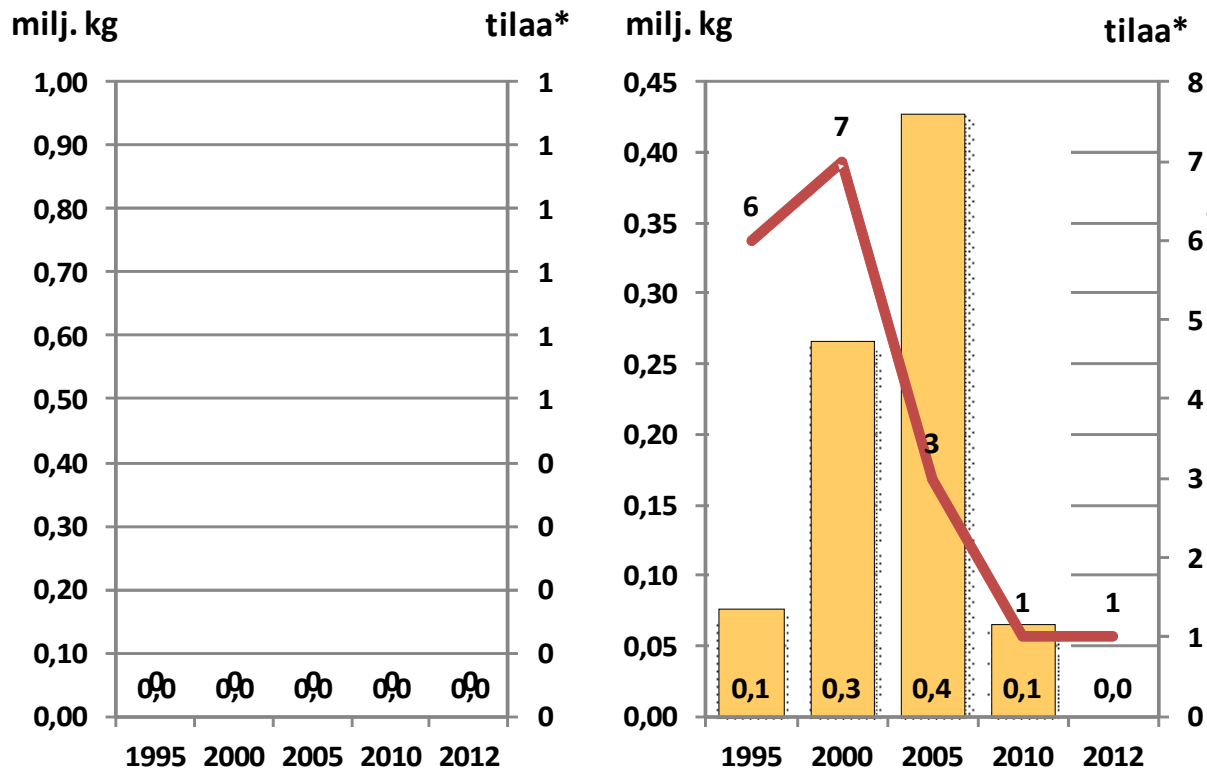
vuosi	milj. kg	milj. kg	%
1995	96,1		
2000	88,6	-7,4	-8
2005	84,9	-3,7	-4
2010	82,1	-2,8	-3
2012	80,4	-1,8	-2
muutos -95 -> -12		-13,9	-14

Siilinjärvi

Tuottajaliitto: POHJOIS-SAVO

Siilinjärvi

Siipikarjanlihantuotanto



vuosi	Tuotanto		muutos
	milj. kg	milj. kg	
1995	0,00		
2000	0,00	0,00	
2005	0,00	0,00	
2010	0,00	0,00	
2012	0,00	0,00	
muutos -95 ->		-12	0,00

Tuottajaliitto: POHJOIS-SAVO

vuosi	Tuotanto		muutos
	milj. kg	milj. kg	
1995	0,1		
2000	0,3	0,19	243
2005	0,4	0,16	60
2010	0,1	-0,36	-84
2012	0,0	-0,07	-100
muutos -95 ->		-12	-0,08 -100

KOKO MAA Tuotanto

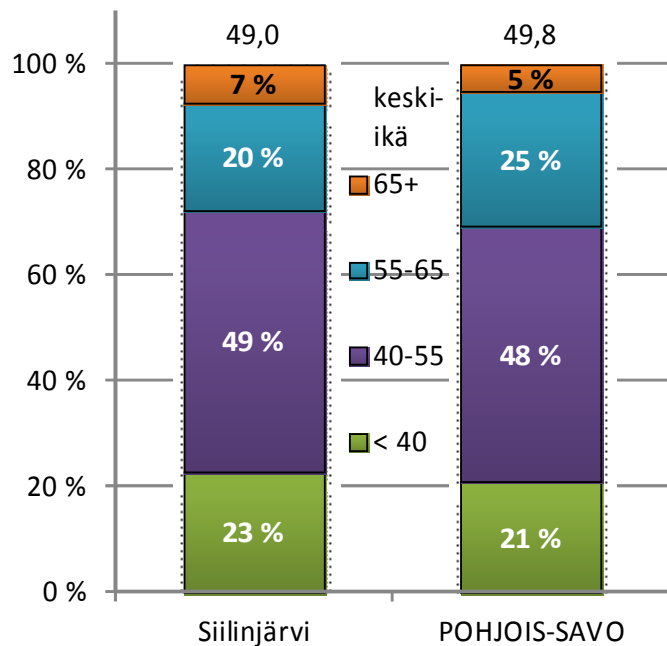
vuosi	Tuotanto		muutos
	milj. kg	milj. kg	
1995	42,4		
2000	64,3	21,94	52
2005	87,0	22,64	35
2010	96,3	9,37	11
2012	107,4	11,07	11
muutos -95 ->		-12	65,02 153



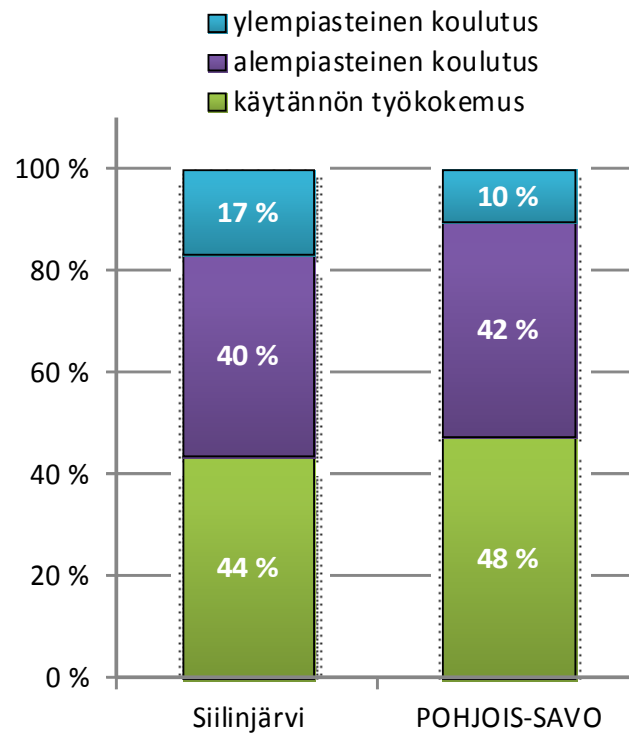
Ensisijaisten viljelijöiden

2010

IKÄRAKENNE



YLIN KOULUTUSASTE

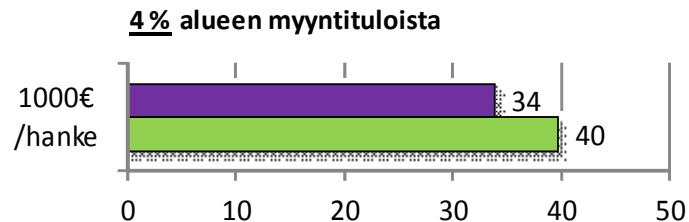
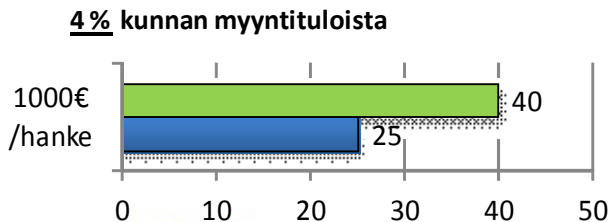
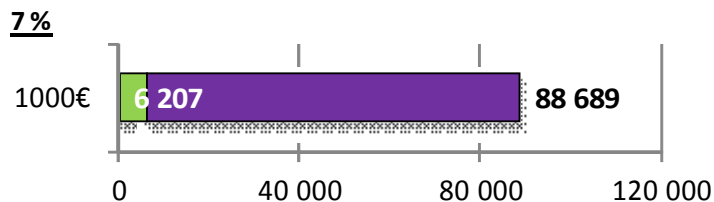
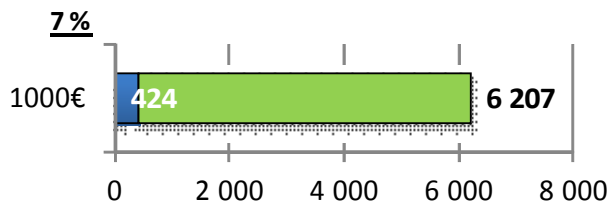
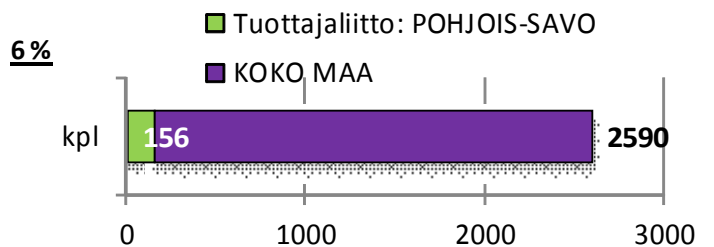
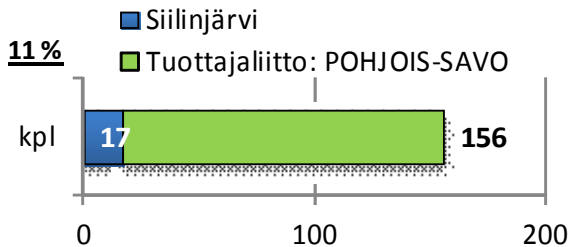


Siilinjärvi

2012

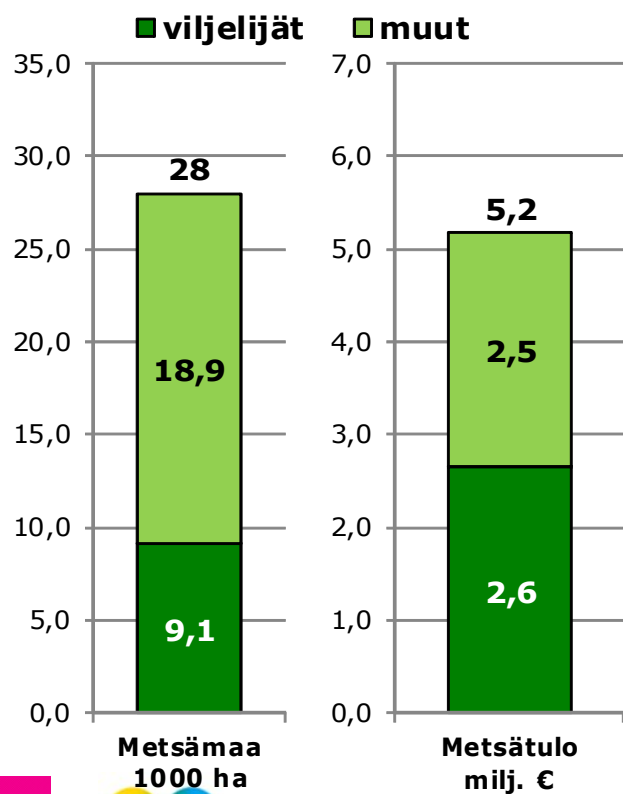
Tuottajaliitto: POHJOIS-SAVO

Investointi- ja maaseututuet (rahtu)

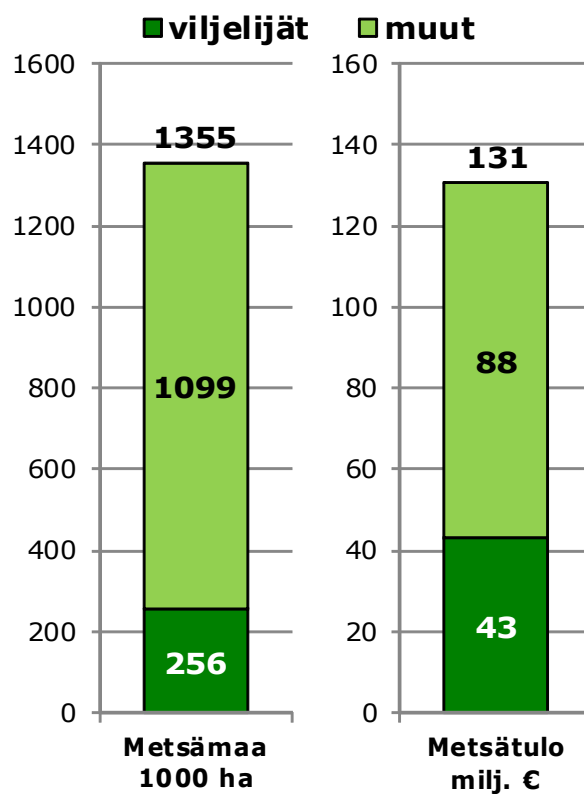


Siilinjärvi

Metsäalat ja metsätulot 2012

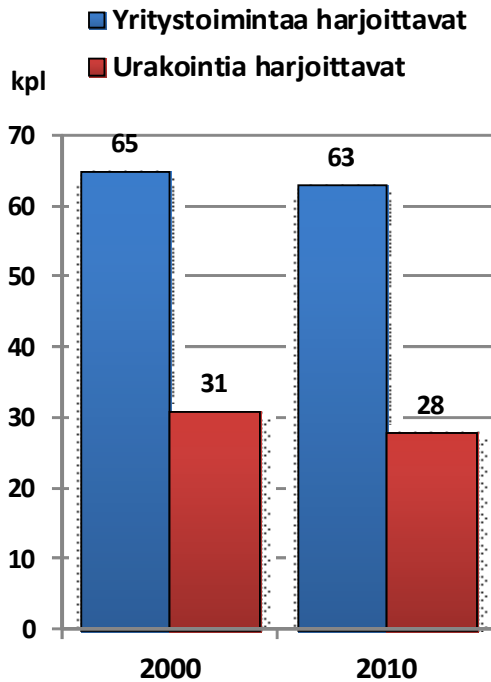


Tuottajaliitto: POHJOIS-SAVO



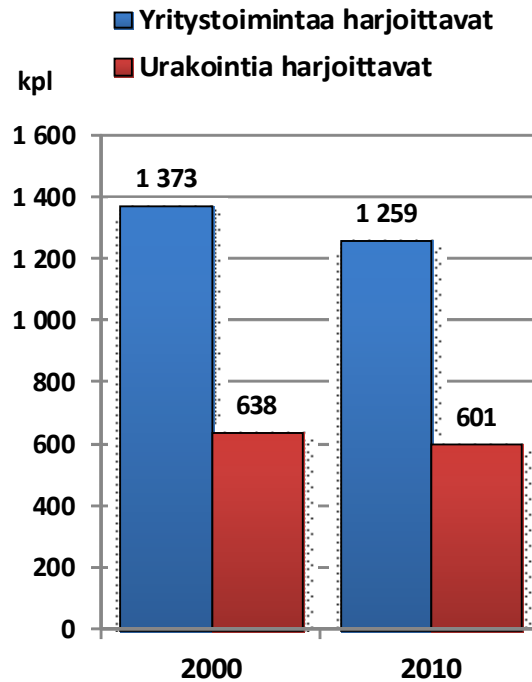
MAATILOJEN MUU YRITYSTOIMINTA (monialaiset tilat)

Siilinjärvi



osuus tiloista, %	2000	2010
yritystoimintaa	27	36
urakointia	13	16

Tuottajaliitto: POHJOIS-SAVO



osuus tiloista, %	2000	2010
yritystoimintaa	24	31
urakointia	11	15

